

ORDONNANCE N° 2018/002 DU 04 JUIN 2018  
modifiant et complétant certaines dispositions de la  
loi n° 2017/021 du 20 décembre 2017 portant loi de  
finances de la République du Cameroun pour  
l'exercice 2018.-

**LE PRESIDENT DE LA REPUBLIQUE,**


- Vu** la Constitution ;
- Vu** la loi n° 2007/006 du 26 décembre 2007 portant régime financier de l'Etat ;
- Vu** la loi n° 2017/021 du 20 décembre 2017 portant loi de finances de la République du Cameroun pour l'exercice 2018 ;
- Vu** le décret n° 2011/408 du 09 décembre 2011 portant organisation du Gouvernement, modifié et complété par le décret n° 2018/190 du 02 mars 2018 ;
- Vu** le décret n° 2018/105 du 7 février 2018 portant nomination des membres du Conseil Constitutionnel,

**ORDONNE :**

**ARTICLE 1<sup>er</sup>.**- Les dispositions des articles quatorzième, dix-septième, dix-huitième, trente-sixième et trente-septième de la loi n° 2017/021 du 20 décembre 2017 portant loi de finances de la République du Cameroun pour l'exercice 2018 sont modifiées et complétées ainsi qu'il suit :

**« CHAPITRE V**  
**EMPRUNTS ET TRESORERIE DE L'ETAT**

**ARTICLE QUATORZIEME.- (nouveau)** Le Gouvernement est autorisé à négocier et éventuellement à conclure au cours de l'exercice 2018, à des conditions sauvegardant les intérêts financiers de l'Etat ainsi que sa souveraineté économique et politique, des emprunts concessionnels et non concessionnels de montants globaux respectivement de 245 milliards de francs CFA et de 436 milliards de francs CFA.




**CHAPITRE VI**  
**EVALUATION DES RESSOURCES**

**ARTICLE DIX-SEPTIEME.- (nouveau)** Les produits et revenus applicables au budget général de la République du Cameroun pour l'exercice 2018 sont évalués à **4 689 500 000 000 de francs CFA** et se décomposent de la manière suivante :

(Unité : millions FCFA)

IMPUTATION	LIBELLE	2017	2018 VOTE	AJUSTE MENT	2018 MODIFIE
	<b>A - RECETTES PROPRES</b>	<b>3 143 300</b>	<b>3 175 000</b>	<b>149 000</b>	<b>3 324 000</b>
	<b>I - RECETTES FISCALES</b>	<b>2 519 130</b>	<b>2 645 030</b>	<b>67 000</b>	<b>2 712 030</b>
721	IMPOTS SUR LES REVENUS DES PERSONNES PHYSIQUES	226 055	232 500	3 000	235 500
723	IMPOTS SUR LES BENEFICES DES SOCIETES NON PETROLIERES	355 000	360 000	5 000	365 000
724	IMPOTS SUR LES REVENUS SERVIS AUX PERSONNES DOMICILIEES HORS CAMEROUN	83 000	60 000	2 000	62 000
728	IMPOTS SUR LES MUTATIONS ET LES TRANSACTIONS	55 020	60 800		60 800
730	TAXE SUR LA VALEUR AJOUTEE ET LE CHIFFRE D'AFFAIRES	1 001 500	1 091 600	57 000	1 148 600
731	TAXES SUR DES PRODUITS DETERMINES ET DROITS D'ACCISES	335 800	344 800		344 800
732	TAXES SUR DES SERVICES DETERMINES	3 270	4 810		4 810
733	IMPOTS SUR LE DROIT D'EXERCER UNE ACTIVITE PROFESSIONNELLE	11 390	13 390		13 390
734	IMPOTS SUR L'AUTORISATION D'UTILISER DES BIENS OU D'EXERCER DES ACTIVITES	30	30		30
735	AUTRES IMPOTS ET TAXES SUR LES BIENS ET SERVICES	10 835	10 950		10 950
736	DROITS ET TAXES A L'IMPORTATION	373 080	374 880		374 880
737	DROITS ET TAXES A L'EXPORTATION ET AUTRES IMPOTS SUR LE COMMERCE EXTERIEUR	25 720	29 720		29 720
738	DROIT D'ENREGISTREMENT ET DE TIMBRE	38 430	58 550		58 550
739	AUTRES IMPOTS ET TAXES NON CLASSES AILLEURS	0	3 000		3 000
	<b>II - AUTRES RECETTES</b>	<b>624 170</b>	<b>529 970</b>	<b>82 000</b>	<b>611 970</b>
710	DROITS ET FRAIS ADMINISTRATIFS	14 653	15 653		15 653
714	VENTES ACCESSOIRES DE BIENS	79	79		79
716	VENTES DE PRESTATIONS DE SERVICES	19 623	21 623		21 623
719	LOYERS DES IMMEUBLES ET REVENUS DES DOMAINES	4 200	4 200		4 200
741	REVENUS DU SECTEUR PETROLIER	495 100	387 000	82 000	469 000
745	PRODUITS FINANCIERS A RECEVOIR	34 100	40 000		40 000




(Unité : millions FCFA)

IMPUTATION	LIBELLE	2017	2018 VOTE	AJUSTE MENT	2018 MODIFIE
761	COTISATIONS AUX CAISSES DE RETRAITE DES FONCTIONNAIRES ET ASSIMILES RELEVANT DES APU	55 000	60 000		60 000
771	AMENDES ET CONDAMNATIONS PECUNIAIRES	1 415	1 415		1 415
	<b>B - EMPRUNTS ET DONNS</b>	<b>1 230 500</b>	<b>1 338 500</b>	<b>27 000</b>	<b>1 365 500</b>
150	TIRAGES SUR LES EMPRUNTS MULTILATERAUX DIRECTS A L'EXTERIEUR	102 668	187 594		187 594
151	TIRAGES SUR LES EMPRUNTS BILATERAUX DIRECTS A L'EXTERIEUR	365 508	340 480		340 480
152	APPUI BUDGETAIRES		347 000	<b>-13 000</b>	334 000
153	TIRAGES SUR EMPRUNTS A DES ORGANISMES PRIVES EXTERIEURS	116 824	42 926		42 926
161	EMISSIONS DES BONS DU TRESOR SUPERIEURS A DEUX ANS	560 000	356 000	40 000	396 000
769	DONS EXCEPTIONNELS DE LA COOPERATION INTERNATIONALE	85 500	64 500		64 500
	<b>TOTAL GENERAL DES RECETTES DE L'ETAT (A+B)</b>	<b>4 373 800</b>	<b>4 513 500</b>	<b>176 000</b>	<b>4 689 500</b>

**TITRE II**  
**CHARGES BUDGETAIRES**

**CHAPITRE VII**  
**REPARTITION DES CHARGES DU BUDGET GENERAL**




**ARTICLE DIX-HUITIEME.- (nouveau) :** Les charges du budget général de la République du Cameroun pour l'exercice 2018 sont évaluées à **4 689 500 000 000 francs CFA** et ventilées par chapitre ainsi qu'il suit :

(Unité: En millions de F.CFA)

CHAPITRE	BF			BIP			TOTAL		
	BUDGET VOTE	AJUSTEMENT	BUDGET MODIFIE	BUDGET VOTE	AJUSTEMENT	BUDGET MODIFIE	BUDGET VOTE	AJUSTEMENT	BUDGET MODIFIE
01	PRESIDENCE DE LA REPUBLIQUE	41 721		41 721	5 000	5 000	46 721		46 721
02	SERVICES RATTACHES A LA PRESIDENCE DE LA REPUBLIQUE	6 425		6 425	1 100	1 100	7 525		7 525
03	ASSEMBLEE NATIONALE	17 024		17 024	3 200	3 200	20 224		20 224
04	SERVICES DU PREMIER MINISTRE	11 787		11 787	3 500	3 500	15 287		15 287
05	CONSEIL ECONOMIQUE ET SOCIAL	936		936	500	500	1 436		1 436
06	RELATIONS EXTERIEURES	32 024		32 024	3 000	3 000	35 024		35 024
07	ADMINISTRATION TERRITORIALE	28 429	-1 649	26 780	10 620	-6 828	3 792	-8 477	30 572
08	JUSTICE	58 778		58 778	4 676	4 676	63 454		63 454
09	COUR SUPREME	2 836		2 836	500	500	3 336		3 336
10	MARCHES PUBLICS	16 129		16 129	1 060	1 060	17 189		17 189
11	CONTROLE SUPERIEUR DE L'ETAT	4 882		4 882	500	500	5 382		5 382
12	DELEGATION GENERALE A LA SURETE NATIONALE	82 447		82 447	1 500	1 500	83 947		83 947

(Unité: En millions de F.CFA)

CHAPITRE	BF			BIP			TOTAL				
	BUDGET VOTE	AJUSTEMENT	BUDGET MODIFIE	BUDGET VOTE	AJUSTEMENT	BUDGET MODIFIE	BUDGET VOTE	AJUSTEMENT	BUDGET MODIFIE		
13	DEFENSE		234 370	234 370	4 540	4 540	238 910		238 910		
14	ARTS ET CULTURE		3 623	3 623	958	958	4 581		4 581		
15	EDUCATION DE BASE		187 925	187 925	22 628	22 628	210 553		210 553		
16	SPORT ET EDUCATION PHYSIQUE		19 507	19 507	126 510	126 510	146 017		146 017		
17	COMMUNICATION		2 980	2 980	1 410	1 410	4 390		4 390		
18	ENSEIGNEMENT SUPERIEUR		39 861	39 861	21 540	21 540	61 401		61 401		
19	RECHERCHE SCIENTIFIQUE ET INNOVATION		6 690	6 690	3 610	3 610	10 300		10 300		
20	FINANCES		51 868	51 868	5 808	5 808	57 676		57 676		
21	COMMERCE		6 846	6 846	1 920	1 920	8 766		8 766		
22	ECONOMIE, PLANIFICATION ET AMENAGEMENT DU TERRITOIRE		16 246	16 246	31 733	31 733	47 979		47 979		
23	TOURISME ET LOISIRS		3 476	3 476	6 070	6 070	9 546		9 546		
25	ENSEIGNEMENTS SECONDAIRES		344 526	344 526	20 686	20 686	365 212		365 212		
26	JEUNESSE ET EDUCATION CIVIQUE		12 215	12 215	3 390	3 390	15 605		15 605		
27	DECENTRALISATION ET DEVELOPPEMENT LOCAL		3 649	3 649		7 828	7 828	0	11 477		
28	ENVIRONNEMENT, PROTECTION DE LA NATURE ET DEVELOPPEMENT DURABLE		4 510	4 510	3 532	3 532	8 042		8 042		
29	MINES, INDUSTRIE ET DEVELOPPEMENT TECHNOLOGIQUE		5 583	5 583	4 826	4 826	10 409		10 409		
30	AGRICULTURE ET DEVELOPPEMENT RURAL		35 263	35 263	51 350	51 350	86 613		86 613		
31	ELEVAGE, PECHE ET INDUSTRIES ANIMALES		16 045	16 045	19 055	19 055	35 100		35 100		
32	EAU ET ENERGIE		5 767	5 767	139 720	139 720	145 487		145 487		
33	FORETS ET FAUNE		12 233	12 233	6 358	6 358	18 591		18 591		
35	EMPLOI ET FORMATION PROFESSIONNELLE		12 814	12 814	7 909	7 909	20 723		20 723		
36	TRAVAUX PUBLICS		64 378	64 378	261 891	261 891	326 269		326 269		
37	DOMAINES, CADASTRE ET AFFAIRES FONCIERES		13 125	13 125	5 426	5 426	18 551		18 551		
38	HABITAT ET DEVELOPPEMENT URBAIN		11 953	11 953	80 117	80 117	92 070		92 070		
39	PETITES ET MOYENNES ENTREPRISES, ECONOMIE SOCIALE ET L'ARTISANAT		7 181	7 181	3 830	3 830	11 011		11 011		
40	SANTE PUBLIQUE		84 249	84 249	90 990	90 990	175 240		175 240		
41	TRAVAIL ET SECURITE SOCIALE		4 052	4 052	700	700	4 752		4 752		
42	AFFAIRES SOCIALES		5 899	5 899	1 860	1 860	7 759		7 759		
43	PROMOTION DE LA FEMME ET DE LA FAMILLE		4 947	4 947	1 125	1 125	6 072		6 072		
45	POSTES ET TELECOMMUNICATION		5 143	5 143	41 702	41 702	46 845		46 845		
46	TRANSPORTS		4 840	4 840	3 000	3 000	7 840		7 840		
49	CONSEIL CONSTITUTIONNEL		2 000	2 000		500	500		2 500		
50	FONCTION PUBLIQUE ET REFORME ADMINISTRATIVE		12 677	12 677	600	600	13 277		13 277		
51	ELECTIONS CAMEROON		8 776	8 776	700	700	9 476		9 476		
52	COMMISSION NATIONALE DES DROITS DE L'HOMME ET DES LIBERTES		915	915	240	240	1 155		1 155		
53	SENAT		11 791	11 791	3 200	3 200	14 991		14 991		
54	COMMISSION NATIONALE POUR LA PROMOTION DU BILINGUISME ET DU MULTICULTURALISME		2 700	2 700	700	700	3 400		3 400		
95	REPORT DE CREDITS		500	500	9 500	9 500	10 000		10 000		
	<b>CHAPITRES ORGANISMES</b>		<b>1 568 892</b>	<b>4 000</b>	<b>1 572 892</b>	<b>1 024 289</b>	<b>1 500</b>	<b>1 025 789</b>	<b>2 593 181</b>	<b>5 500</b>	<b>2 598 681</b>




		BUDGET MODIFIE	AJUSTEMENT	BUDGET MODIFIE
55	PENSIONS	209 000		209 000
60	SUBVENTIONS ET CONTRIBUTIONS	148 140	97 000	245 140
65	DEPENSES COMMUNES	268 960	46 000	314 960
	<b>CHAPITRES COMMUNS FONCTIONNEMENT</b>	<b>626 100</b>	<b>143 000</b>	<b>769 100</b>
	<b>TOTAL DEPENSES COURANTES (A)</b>	<b>2 194 992</b>	<b>147 000</b>	<b>2 341 992</b>
56	DETTE PUBLIQUE EXTERIEURE	357 000	-14 000	343 000
	- Principal	231 000	-14 000	217 000
	- Intérêts	126 000		126 000
57	DETTE PUBLIQUE INTERIEURE	670 000	43 000	713 000
	- Principal	629 300	35 000	634 300
	- Intérêts	40 700	8 000	48 700
	<b>TOTAL SERVICE DE LA DETTE (B)</b>	<b>1 027 000</b>	<b>29 000</b>	<b>1 056 000</b>

		BF			BIP			TOTAL		
		BUDGET VOTE	AJUSTEMENT	BUDGET MODIFIE	BUDGET VOTE	AJUSTEMENT	BUDGET MODIFIE	BUDGET VOTE	AJUSTEMENT	BUDGET MODIFIE
92	PARTICIPATIONS				27 000		27 000	27 000	0	27 000
93	REHABILITATION / RESTRUCTURATION				10 000		10 000	10 000	0	10 000
94	INTERVENTIONS EN INVESTISSEMENT				230 219	-1 500	228 719	230 219	-1 500	228 719
	DEPENSES EN CAPITAL ORGANISMES				1 024 289	1 500	1 025 789	1 024 289	1 500	1 025 789
	DONT FINANCEMENT EXTERIEUR				596 000		596 000	596 000	0	596 000
	<b>TOTAL DEPENSES EN CAPITAL (C)</b>				<b>1 291 508</b>	<b>0</b>	<b>1 291 508</b>	<b>1 291 508</b>	<b>0</b>	<b>1 291 508</b>
	<b>TOTAL GENERAL DES DEPENSES DE L'ETAT (A+B+C)</b>	<b>3 221 992</b>	<b>176 000</b>	<b>3 397 992</b>	<b>1 291 508</b>	<b>0</b>	<b>1 291 508</b>	<b>4 513 500</b>	<b>176 000</b>	<b>4 689 500</b>

## DEUXIEME PARTIE

### TITRE I CREDITS OUVERTS




### CHAPITRE VIII PROGRAMMES, OBJECTIFS, INDICATEURS, AUTORISATIONS D'ENGAGEMENT ET CREDITS DE PAIEMENT

**ARTICLE TRENTE-SIXIEME.- (nouveau)** Les montants des autorisations d'engagement et des crédits de paiement ouverts sur les programmes concourant à la réalisation des objectifs assortis d'indicateurs sont fixés comme suit :


(En milliers de F.CFA)

N°	PROGRAMME		OBJECTIF	INDICATEUR	AE VOTE	AE MODIFIE	CP VOTE	CP MODIFIE
	CODE	LIBELLE						
<b>CHAPITRE 01 - PRESIDENCE DE LA REPUBLIQUE</b>								
1	001	FORMULATION ET COORDINATION DE L'ACTION PRESIDENTIELLE	Assurer la mise en œuvre du Programme des Grandes Réalisations	Niveau de suivi de la mise en œuvre des actions approuvées par le Président de la République	21 106 462	21 106 462	21 106 462	21 106 462

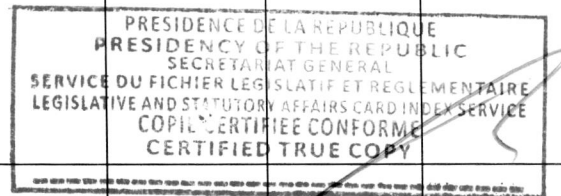
N°	PROGRAMME		OBJECTIF	INDICATEUR	AE VOTE	AE MODIFIE	CP VOTE	CP MODIFIE
	CODE	LIBELLE						
2	002	PROTECTION PRESIDENTIELLE ET INTEGRITE DU TERRITOIRE	Préserver l'intégrité du territoire national et la stabilité politique	Niveau global d'atteinte des objectifs assignés aux missions	7 181 241	7 181 241	7 181 241	7 181 241
3	003	GOUVERNANCE ET APPUI INSTITUTIONNEL DE LA PRESIDENCE DE LA REPUBLIQUE ET SES SERVICES RATTACHES	Appuyer la mise en œuvre des programmes opérationnels	Taux global de réalisation des actions budgétisées	18 433 297	18 433 297	18 433 297	18 433 297
<b>CHAPITRE 02 - SERVICES RATTACHES A LA PRESIDENCE</b>					<b>7 525 000</b>	<b>7 525 000</b>	<b>7 525 000</b>	<b>7 525 000</b>
4	016	FORMULATION ET COORDINATION DE L'ACTION PRESIDENTIELLE	Contribuer à l'atteinte des objectifs visés par le programme des grandes réalisations	Taux de réalisation des actions approuvées par le Président de la République	744 739	744 739	744 739	744 739
5	018	PROTECTION PRESIDENTIELLE ET INTEGRITE DU TERRITOIRE	Contribuer à la préservation de l'intégrité du territoire national et la stabilité politique	Niveau global d'atteinte des objectifs assignés aux missions	6 780 261	6 780 261	6 780 261	6 780 261
<b>CHAPITRE 03 - ASSEMBLEE NATIONALE</b>					<b>20 224 000</b>	<b>20 224 000</b>	<b>20 224 000</b>	<b>20 224 000</b>
6	032	RENFORCEMENT DU CONTROLE PARLEMENTAIRE DE L'ACTION GOUVERNEMENTALE	Contribuer à l'efficacité des politiques publiques	Taux de contrôle du Programme d'Investissement Prioritaire du Gouvernement	3 550 000	3 550 000	3 550 000	3 550 000
7	033	GOUVERNANCE ET APPUI INSTITUTIONNEL DES SERVICES DE L'ASSEMBLEE NATIONALE	Appuyer la mise en œuvre des programmes opérationnels	Degré de motivation du personnel de l'Assemblée Nationale	15 474 364	15 474 364	15 474 364	15 474 364
8	031	DYNAMISATION DE LA LEGISLATION ET DE LA COOPERATION INTERPARLEMENTAIRE	Renforcer le cadre législatif national	Taux de contribution de l'AN au renforcement du cadre législatif national	1 199 636	1 199 636	1 199 636	1 199 636
<b>CHAPITRE 04 - SERVICES DU PREMIER MINISTRE</b>					<b>25 153 360</b>	<b>25 153 360</b>	<b>15 287 000</b>	<b>15 287 000</b>
9	046	DIRECTION ET COORDINATION DE L'ACTION GOUVERNEMENTALE	Veiller à la réalisation effective d'au moins 70% de la tranche annuelle des programmes et projets stratégiques gouvernementaux	Taux de réalisation de la tranche annuelle des programmes et projets stratégiques gouvernementaux	1 848 330	1 848 330	1 848 330	1 848 330
10	047	GOUVERNANCE ET APPUI INSTITUTIONNEL DES SERVICES INTERNES ET RATTACHES AUX SERVICES DU PREMIER MINISTRE	Satisfaire au moins 70% des responsables des services internes et rattachés aux SPM	Degré de satisfaction des responsables des services internes et rattachés aux SPM	23 305 030	23 305 030	13 438 670	13 438 670
<b>CHAPITRE 05 - CONSEIL ECONOMIQUE ET SOCIAL</b>					<b>1 436 000</b>	<b>1 436 000</b>	<b>1 436 000</b>	<b>1 436 000</b>
11	061	GOUVERNANCE ET APPUI INSTITUTIONNEL DU CONSEIL ECONOMIQUE ET SOCIAL	Améliorer la coordination des services et assurer la bonne mise en œuvre des programmes du CES	Taux de réalisation des activités budgétisées au sein du CES	1 260 000	1 260 000	1 260 000	1 260 000



N°	PROGRAMME		OBJECTIF	INDICATEUR	AE VOTE	AE MODIFIE	CP VOTE	CP MODIFIE
	CODE	LIBELLE						
12	062	PILOTAGE ET DEVELOPPEMENT DES ATTRIBUTIONS CONFIEES AU CONSEIL ECONOMIQUE ET SOCIAL	Renforcer et faciliter la mise en œuvre des politiques publiques	Nombre	176 000	176 000	176 000	176 000
<b>CHAPITRE 06 - MINISTERE DES RELATIONS EXTERIEURES</b>					<b>35 024 000</b>	<b>35 024 000</b>	<b>35 024 000</b>	<b>35 024 000</b>
13	076	VALORISATION DU POTENTIEL DE LA COOPERATION BILATERALE	Capitaliser au bénéfice du Cameroun le potentiel qu'offre la coopération bilatérale	Nombre annuel d'instruments juridiques de coopération bilatérale négociés, mis en forme ou signés/suivi	15 661 604	15 661 604	15 661 604	15 661 604
14	077	REDYNAMISATION DE LA COOPERATION MULTILATERALE ET DE LA COOPERATION DECENTRALISEE	Maximiser et diversifier les opportunités à caractère sécuritaire et socio-économiques de la coopération multilatérale et de la coopération décentralisée	Nombre de projets et programmes à caractère sécuritaire et socio-économique mis en œuvre au Cameroun grâce à la coopération multilatérale et décentralisée	2 475 797	2 475 797	2 475 797	2 475 797
15	078	GESTION DES CAMEROUNAIS A L'ETRANGER	Améliorer la contribution des camerounais de l'étranger à la vie politique, sociale et économique du pays	Niveau de mise en œuvre du cadre légal et institutionnel de participation effective des Camerounais à l'étranger à la vie politique, économique et sociale	3 009 889	3 009 889	3 009 889	3 009 889
16	079	GOVERNANCE ET APPUI INSTITUTIONNEL DANS LE SOUS-SECTEUR DES RELATIONS EXTERIEURES	Améliorer la coordination des services et assurer la mise en œuvre des programmes	Taux de réalisation des activités budgétisées au sein du MINREX	13 876 710	13 876 710	13 876 710	13 876 710
<b>CHAPITRE 07 - MINISTERE DE L'ADMINISTRATION TERRITORIALE</b>					<b>40 315 481</b>	<b>31 838 814</b>	<b>39 048 667</b>	<b>30 572 000</b>
17	094	DÉVELOPPEMENT DU DISPOSITIF NATIONAL DE PROTECTION CIVILE	Améliorer la protection des personnes, des biens et de l'environnement face aux risques, aux catastrophes et à leurs effets	1. Nombre de Départements disposant d'un plan d'organisation de secours (ORSEC) opérationnel 2. Nombre de départements disposant d'au moins un outil de Réduction de Risques de Catastrophe (RRC)	1 912 220	1 912 220	1 912 220	1 912 220
18	092	MODERNISATION DE L'ADMINISTRATION DU TERRITOIRE	Assurer une administration efficace et une gestion optimale du territoire national en vue de la sécurité des personnes et des biens	1. Proportion d'unités administratives disposant d'infrastructures à usage de bureaux adéquates (bureaux aux normes) 2. Proportion d'unités administratives disposant d'infrastructures à usage de résidences adéquates (résidences aux normes)	21 123 013	20 496 346	19 906 199	19 279 532




N°	PROGRAMME		OBJECTIF	INDICATEUR	AE VOTE	AE MODIFIE	CP VOTE	CP MODIFIE
	CODE	LIBELLE						
19	095	GOUVERNANCE ET APPUI INSTITUTIONNEL DANS LE SOUS-SECTEUR ADMINISTRATION DU TERRITOIRE	Améliorer la coordination des services et assurer la bonne mise en œuvre des programmes au Ministère de l'Administration Territoriale et de la Décentralisation	Taux de réalisation des activités budgétisées au MINATD.	9 375 348	9 375 348	9 375 348	9 375 348
20	093	APPROFONDISSEMENT DU PROCESSUS DE DECENTRALISATION	Accompagner et évaluer l'action des CTD en vue du développement local.	Taux de réalisation des actions inscrites dans la Stratégie Nationale de la Décentralisation.	7 904 900	54 900	7 854 900	4 900
<b>CHAPITRE 08 - MINISTERE DE LA JUSTICE</b>					<b>65 501 000</b>	<b>65 501 000</b>	<b>63 454 000</b>	<b>63 454 000</b>
21	107	GOUVERNANCE ET APPUI INSTITUTIONNEL DU SOUS SECTEUR JUSTICE	Améliorer la coordination des services et assurer la bonne mise en œuvre des programmes.	Taux de réalisation des activités budgétisées au sein du Ministère.	11 323 137	11 323 137	11 323 137	11 323 137
22	108	AMELIORATION DE L'ACTIVITE JURIDICTIONNELLE	Améliorer l'accès et la qualité du service public de la justice.	Délais moyens de traitement des affaires	33 968 259	33 968 259	31 933 259	31 933 259
23	109	AMELIORATION DE LA POLITIQUE PENITENTIAIRE	Améliorer les conditions de détention et préparer à la réinsertion sociale des détenus	Taux de couverture des besoins essentiels des détenus	20 209 604	20 209 604	20 197 604	20 197 604
<b>CHAPITRE 09 - COUR SUPREME</b>					<b>3 336 000</b>	<b>3 336 000</b>	<b>3 336 000</b>	<b>3 336 000</b>
24	121	GOUVERNANCE ET APPUI INSTITUTIONNEL DANS LE SOUS SECTEUR COUR SUPREME	Appuyer la mise en œuvre des programmes opérationnels de la Cour Suprême	Taux d'exécution du budget de la Cour Suprême	2 231 520	2 231 520	2 231 520	2 231 520
25	122	CONTROLE DE LA TRANSPARENCE FINANCIERE, DE LA GESTION BUDGETAIRE ET DE LA QUALITE DES COMPTES PUBLICS	Contribuer à l'amélioration de la gestion des finances et la protection de la fortune publique	Taux de réalisation des contrôles programmés	678 400	678 400	678 400	678 400
26	123	CONTRIBUTION A LA CONSOLIDATION DE L'ETAT DE DROIT	Améliorer la gestion des contentieux judiciaire et administratif de la Cour Suprême	Pourcentage de décisions rendues en matière judiciaire, administrative, spéciale et électorale	426 080	426 080	426 080	426 080
<b>CHAPITRE 10 - MINISTERE DES MARCHES PUBLICS</b>					<b>17 189 000</b>	<b>17 189 000</b>	<b>17 189 000</b>	<b>17 189 000</b>
27	715	RENFORCEMENT DU SYSTEME DE PASSATION DES MARCHES PUBLICS	Améliorer le système de passation des Marchés Publics	1. Taux (%) des Marchés Publics passés dans le respect de la réglementation 2. Taux (%) des marchés passés suivant la procédure de gré à gré maintenu à moins de 10% 3. Taux des marchés publics passés dans un délai inférieur à cinq (05) mois	4 835 700	4 835 700	4 835 700	4 835 700
28	716	AMELIORATION DU CONTROLE DE L'EXECUTION DES MARCHES PUBLICS	Veiller à l'exécution des marchés publics dans le respect des dispositions contractuelles	Taux de marchés publics exécutés dans le respect des dispositions contractuelles	2 791 600	2 791 600	2 791 600	2 791 600
29	717	GOUVERNANCE ET APPUI INSTITUTIONNEL DANS LE SOUS-SECTEUR DES MARCHES PUBLICS	Améliorer les performances des Services	Taux de réalisation des Activités budgétisées	9 561 700	9 561 700	9 561 700	9 561 700






N°	PROGRAMME		OBJECTIF	INDICATEUR	AE VOTE	AE MODIFIE	CP VOTE	CP MODIFIE
	CODE	LIBELLE						
<b>CHAPITRE 11 - CONTROLE SUPERIEUR DE L'ETAT</b>					<b>6 262 000</b>	<b>6 262 000</b>	<b>5 382 000</b>	<b>5 382 000</b>
30	137	INTENSIFICATION, DIVERSIFICATION DES AUDITS ET SYSTEMATISATION DE LA SANCTION A L'ENCONTRE DES GESTIONNAIRES INDELICATS	Réduire le risque de mal gouvernance et réparer les préjudices subis par l'Etat	1. Nombre de rapports de mission programmés produits par an 2. Taux de recouvrement des amendes spéciales et les mises en débet	1 882 500	1 882 500	1 882 500	1 882 500
31	136	RENFORCEMENT DE LA PREVENTION DES ATTEINTES A LA FORTUNE PUBLIQUE	Réduire le nombre d'irrégularités dans la gestion de la fortune publique	1. Nombre d'Administration Publiques ayant internalisé les normes du contrôle interne 2. Nombre d'Etablissements Publics, d'Entreprises Publiques et parapubliques et des Collectivités Territoriales décentralisées ayant internalisé les normes du contrôle interne 3. Nombre de Collectivités Territoriales Décentralisées ayant internalisé les normes du contrôle interne	652 000	652 000	652 000	652 000
32	138	Gouvernance et Appui institutionnel du CONSUPE	Appuyer la mise en œuvre des programmes des Services du Contrôle supérieur de l'Etat	Taux de consommation réelle des ressources financières	3 727 500	3 727 500	2 847 500	2 847 500
<b>CHAPITRE 12 - DELEGATION GENERALE A LA SURETE NATIONALE</b>					<b>84 249 963</b>	<b>84 249 963</b>	<b>83 947 000</b>	<b>83 947 000</b>
33	151	CONSOLIDATION DE LA SECURITE PUBLIQUE	Accroître la protection des institutions, des libertés publiques, les personnes et les biens	Taux de couverture sécuritaire du territoire national	6 711 642	6 711 642	6 603 067	6 603 067
34	152	GOVERNANCE ET APPUI INSTITUTIONNEL	Améliorer la coordination des services et assurer la bonne mise en œuvre des programmes	Taux de réalisation des activités budgétisées à la DGSN	68 661 811	68 661 811	68 467 423	68 467 423
35	154	RENFORCEMENT DE LA SECURITE FRONTALIERE	Maitriser les flux migratoires et renforcer la lutte contre la criminalité transfrontalière	Quantité moyenne d'actes criminels ou d'infraction transfrontaliers enregistrés	2 190 247	2 190 247	2 190 247	2 190 247
36	155	REDYNAMISATION DU SYSTEME DE RENSEIGNEMENT	Assurer la disponibilité permanente d'un renseignement intégral, complet et de qualité	Quantité de notes de synthèse sécuritaires produites	6 686 263	6 686 263	6 686 263	6 686 263
<b>CHAPITRE 13 - MINISTERE DE LA DEFENSE</b>					<b>240 267 510</b>	<b>240 267 510</b>	<b>238 910 000</b>	<b>238 910 000</b>
37	168	GOVERNANCE ET APPUI INSTITUTIONNEL DU SOUS-SECTEUR DEFENSE	Améliorer la coordination des services et assurer la bonne mise en œuvre des programmes au Ministère de la Défense	Taux de réalisation des activités budgétisées au sein du Ministère de la Défense	44 954 165	44 954 165	44 954 165	44 954 165
38	166	RENFORCEMENT DE LA DEFENSE DU TERRITOIRE	Renforcer le dispositif de défense du territoire.	Taux de conformité des effectifs des unités opérationnelles des Armées au Tableau des effectifs et dotations (TED)	124 861 977	124 861 977	124 212 467	124 212 467




N°	PROGRAMME		OBJECTIF	INDICATEUR	AE VOTE	AE MODIFIE	CP VOTE	CP MODIFIE
	CODE	LIBELLE						
39	169	PARTICIPATION A L'ACTION NATIONALE DE DEVELOPPEMENT	Apporter un appui dans des domaines spécifiques contribuant au développement socio-économique du Cameroun	Taux de réalisation des diverses sollicitations à l'endroit des structures spécialisées du MINDEF	9 546 300	9 546 300	9 516 300	9 516 300
40	170	PARTICIPATION A LA PROTECTION DES PERSONNES ET DES BIENS	Garantir les conditions de sécurité et de paix favorables au développement	Taux de criminalité	60 905 068	60 905 068	60 227 068	60 227 068
<b>CHAPITRE 14 - MINISTERE DES ARTS ET DE LA CULTURE</b>					<b>4 580 989</b>	<b>4 580 989</b>	<b>4 580 989</b>	<b>4 580 989</b>
41	181	CONSERVATION DE L'ART ET DE LA CULTURE CAMEROUNAIS	Viabiliser et rentabiliser le patrimoine culturel et artistique	Nombre de biens culturels viabilisés économiquement rentable	550 700	550 700	550 700	550 700
42	182	RENFORCEMENT DE L'APPAREIL DE PRODUCTION DES BIENS ET SERVICES CULTURELS	Accroître la rentabilité et la compétitivité du sous-secteur	Produits culturels promus et soutenus	1 528 989	1 528 989	1 528 989	1 528 989
43	183	GOUVERNANCE ET APPUI INSTITUTIONNEL DU SOUS-SECTEUR ART ET CULTURE	Améliorer la coordination des services et assurer la bonne mise en œuvre des programmes	Taux de réalisation des activités budgétisées au sein du ministère des arts et de la culture	2 501 300	2 501 300	2 501 300	2 501 300
<b>CHAPITRE 15 - MINISTERE DE L'EDUCATION DE BASE</b>					<b>211 020 399</b>	<b>211 020 399</b>	<b>210 553 399</b>	<b>210 553 399</b>
44	198	GOUVERNANCE ET APPUI INSTITUTIONNEL DU SOUS SECTEUR EDUCATION DE BASE	Assurer la mise en œuvre efficace des programmes	Taux moyen de réalisation des indicateurs des programmes opérationnels	27 803 312	27 803 312	27 336 312	27 336 312
45	196	DEVELOPPEMENT DU PRESCOLAIRE	Accroître le taux de Préscolarisation sur toute l'étendue du territoire national	Taux Brut de Préscolarisation	13 656 964	13 656 964	13 656 964	13 656 964
46	197	UNIVERSALISATION DU CYCLE PRIMAIRE	Améliorer l'accès et l'achèvement du cycle primaire	1. Taux d'achèvement du cycle primaire 2. Taux net d'admission au primaire 3. Pourcentage d'élèves ayant été reçus au CEP et au FSLC	167 303 602	167 303 602	167 303 602	167 303 602
47	199	ALPHABETISATION	Accroître la population alphabétisée	Taux d'alphabétisme	2 256 521	2 256 521	2 256 521	2 256 521
<b>CHAPITRE 16 - MINISTERE DES SPORTS ET DE L'EDUCATION PHYSIQUE</b>					<b>146 121 294</b>	<b>146 121 294</b>	<b>146 017 000</b>	<b>146 017 000</b>
48	213	GOUVERNANCE ET APPUI INSTITUTIONNEL DANS LE SOUS-SECTEUR SPORTS ET EDUCATION PHYSIQUE	Améliorer la coordination des services et assurer la bonne mise en œuvre des programmes.	Taux de réalisation des activités budgétisées au sein du ministère	6 273 643	6 273 643	6 169 349	6 169 349
49	211	ENCADREMENT DU MOUVEMENT SPORTIF	Améliorer l'offre d'encadrement de la pratique des Activités Physiques et Sportives (APS) par les acteurs institutionnels	Nombre d'encadreurs qualifiés pour 100 000 habitants	9 899 651	9 899 651	9 899 651	9 899 651
50	212	DEVELOPPEMENT DES INFRASTRUCTURES SPORTIVES	Doter le pays d'Infrastructures Sportives Modernes	Nombre des infrastructures sportives construites et fonctionnelles	129 948 000	129 948 000	129 948 000	129 948 000
<b>CHAPITRE 17 - MINISTERE DE LA COMMUNICATION</b>					<b>4 390 000</b>	<b>4 390 000</b>	<b>4 390 000</b>	<b>4 390 000</b>




N°	PROGRAMME		OBJECTIF	INDICATEUR	AE VOTE	AE MODIFIE	CP VOTE	CP MODIFIE
	CODE	LIBELLE						
51	227	AMÉLIORATION DE L'OFFRE ET DE L'ACCÈS À L'INFORMATION	Mettre à disposition à l'échelle nationale et internationale une information qualitative et quantitative	Proportion de la population exposée aux médias de masse	2 378 450	2 378 450	2 378 450	2 378 450
52	228	GOUVERNANCE ET APPUI INSTITUTIONNEL DU SOUS-SECTEUR COMMUNICATION	Améliorer la coordination des services et assurer la bonne mise en œuvre des programmes au Ministère de la communication	Taux de réalisation des activités budgétisées au sein du MINCOM	2 011 550	2 011 550	2 011 550	2 011 550
<b>CHAPITRE 18 - MINISTERE DE L'ENSEIGNEMENT SUPERIEUR</b>					<b>64 329 381</b>	<b>64 329 381</b>	<b>61 401 000</b>	<b>61 401 000</b>
53	244	GOUVERNANCE ET APPUI INSTITUTIONNEL DANS LE SOUS SECTEUR ENSEIGNEMENT SUPERIEUR	Assurer un meilleur pilotage de l'enseignement supérieur	Taux d'exécution des activités budgétisées	51 168 364	51 168 364	51 168 364	51 168 364
54	241	DEVELOPPEMENT DE LA COMPOSANTE TECHNOLOGIQUE ET PROFESSIONNELLE DE L'ENSEIGNEMENT SUPERIEUR	Accroître en quantité et en qualité le nombre des étudiants formés dans les établissements technologiques et professionnels de l'enseignement supérieur	Pourcentage des étudiants formés dans les établissements technologiques et professionnels de l'enseignement supérieur	8 003 130	8 003 130	6 948 900	6 948 900
55	242	MODERNISATION ET PROFESSIONNALISATION DES ETABLISSEMENTS FACULTAIRES CLASSIQUES	Donner des compétences et aptitudes professionnelles aux étudiants des établissements facultaires classiques leur permettant de trouver un emploi ou de s'auto-employer	1. Taux d'encadrement annuel des étudiants de niveau Master (Nombre d'étudiants/enseignants) 2. Pourcentage des étudiants des établissements facultaires classiques ayant obtenu un diplôme ou un certificat professionnel par an 3. Nombre d'étudiants pour une place assise	4 025 372	4 025 372	2 151 221	2 151 221
56	243	DEVELOPPEMENT DE LA RECHERCHE ET DE L'INNOVATION UNIVERSITAIRES	Permettre à la recherche universitaire d'impacter positivement le développement du pays en vue de son émergence	Nombre et type d'innovations intégrées dans le système productif sur deux (02) ans dans les secteurs prioritaires définis dans le DSCE	1 132 515	1 132 515	1 132 515	1 132 515
<b>CHAPITRE 19 - MINISTERE DE LA RECHERCHE SCIENTIFIQUE ET DE L'INNOVATION</b>					<b>10 300 000</b>	<b>10 300 000</b>	<b>10 300 000</b>	<b>10 300 000</b>
57	259	GOUVERNANCE ET APPUI INSTITUTIONNEL AU SOUS-SECTEUR RECHERCHE ET INNOVATION	Améliorer la coordination, le fonctionnement et la performance du sous-secteur Recherche et Innovation.	Taux de mise en œuvre du plan d'actions ministériel	3 378 839	3 378 839	3 378 839	3 378 839
58	260	DENSIFICATION DE LA RECHERCHE-DEVELOPPEMENT ET DE L'INNOVATION	Accroître les performances de la recherche scientifique, technologique et d'innovation	Nombre de résultats de la recherche produits et diffusés	6 921 161	6 921 161	6 921 161	6 921 161
<b>CHAPITRE 20 - MINISTERE DES FINANCES</b>					<b>62 025 293</b>	<b>62 025 293</b>	<b>57 676 293</b>	<b>57 676 293</b>
59	275	GOUVERNANCE ET APPUI INSTITUTIONNEL AU MINFI	Améliorer la coordination des services et assurer la bonne mise en œuvre des programmes du MINFI.	Taux de réalisation des activités budgétisées au MINFI	20 930 979	20 930 979	16 595 979	16 595 979

N°	PROGRAMME		OBJECTIF	INDICATEUR	AE VOTE	AE MODIFIE	CP VOTE	CP MODIFIE
	CODE	LIBELLE						
60	271	OPTIMISATION DES RECETTES NON PETROLIERES, AMELIORATION DU CLIMAT DES AFFAIRES ET PROTECTION DE L'ESPACE ECONOMIQUE NATIONAL	Améliorer le niveau de recouvrement des recettes non pétrolières, créer un cadre propice au développement des affaires et protéger l'espace économique national.	Taux de recouvrement des recettes fiscales et douanières	18 433 638	18 433 638	18 433 638	18 433 638
61	272	GESTION DE LA TRÉSORERIE DE L'ÉTAT ET DE LA DETTE, COMPTABILITÉ PUBLIQUE ET FINANCEMENT DE L'ÉCONOMIE	Améliorer l'efficacité du Trésor public et optimiser l'utilisation des ressources mobilisées pour le financement de l'économie.	Délai de paiement	15 333 700	15 333 700	15 319 700	15 319 700
62	274	MODERNISATION DE LA GESTION BUDGETAIRE DE L'ÉTAT	Rationaliser l'allocation des ressources pour promouvoir une gestion budgétaire performante	1. Niveau de respect du calendrier budgétaire 2. Date de clôture de l'exercice budgétaire	7 326 976	7 326 976	7 326 976	7 326 976
<b>CHAPITRE 21 - MINISTÈRE DU COMMERCE</b>					<b>8 938 877</b>	<b>8 938 877</b>	<b>8 766 000</b>	<b>8 766 000</b>
63	286	DÉVELOPPEMENT DES EXPORTATIONS	Contribuer à l'amélioration de la compétitivité des produits locaux et conquérir de nouveaux marchés	1. Proportion des opérateurs ayant exporté au terme de leur participation aux JEC ou foires, sous l'égide du MINCOMMERCE2. Proportion des opérateurs bénéficiaires des agréments au régime préférentiel CEMAC et/ou CEEAC ayant exporté3. Part des exportations des entreprises ayant participé aux JEC ou foires, sous l'égide du MINCOMMERCE	417 733	417 733	417 733	417 733
64	287	RÉGULATION DU COMMERCE INTÉRIEUR	Structurer les circuits de distribution en vue d'assurer un approvisionnement régulier du marché intérieur dans des conditions de saine concurrence	Taux d'assainissement du marché intérieur	4 292 820	4 292 820	4 267 820	4 267 820
65	288	GOUVERNANCE ET APPUI INSTITUTIONNEL DU SOUS SECTEUR COMMERCE	Améliorer le cadre et les conditions de travail	Taux d'efficacité des programmes	4 228 324	4 228 324	4 080 447	4 080 447
<b>CHAPITRE 22 - MINISTÈRE DE L'ÉCONOMIE, DE LA PLANIFICATION ET DE L'AMÉNAGEMENT DU TERRITOIRE</b>					<b>50 271 949</b>	<b>50 271 949</b>	<b>47 978 554</b>	<b>47 978 554</b>
66	301	GOUVERNANCE ET APPUI INSTITUTIONNEL DU SOUS-SECTEUR DE L'ÉCONOMIE, DE LA PLANIFICATION ET DE L'AMÉNAGEMENT DU TERRITOIRE	Améliorer la coordination des services et assurer la bonne mise en œuvre des programmes du MINEPAT	Taux annuel d'exécution des programmes du MINEPAT	6 905 177	6 905 177	6 905 177	6 905 177



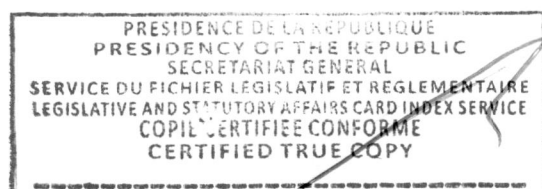
N°	PROGRAMME		OBJECTIF	INDICATEUR	AE VOTE	AE MODIFIE	CP VOTE	CP MODIFIE
	CODE	LIBELLE						
67	302	APPUI A LA RELANCE ECONOMIQUE POUR L'ACCELERATION DE LA CROISSANCE	Améliorer le taux de croissance de l'économie	1. Taux d'exécution du BIP 2. Taux d'investissement public	10 371 460	10 371 460	10 371 460	10 371 460
68	304	RENFORCEMENT DE LA PLANIFICATION DU DEVELOPPEMENT ET INTENSIFICATION DES ACTIONS D'AMENAGEMENT DU TERRITOIRE.	Disposer des stratégies de développement et de schémas d'aménagement arrimés aux objectifs du DSCE.	Le nombre de stratégies de développement et des schémas d'aménagement du territoire arrimés aux objectifs du DSCE.	29 744 464	29 744 464	27 451 070	27 451 070
69	303	RENFORCEMENT DU PARTENARIAT AU DEVELOPPEMENT ET DE L'INTEGRATION REGIONALE	Améliorer l'apport des partenariats économiques et de l'intégration régionale à la réalisation des objectifs de développement du Cameroun.	Taux annuel de décaissement des ressources d'investissement planifiées sur financement extérieur	3 250 847	3 250 847	3 250 847	3 250 847
<b>CHAPITRE 23 - MINISTERE DU TOURISME ET DES LOISIRS</b>					<b>9 546 000</b>	<b>9 546 000</b>	<b>9 546 000</b>	<b>9 546 000</b>
70	317	DEVELOPPEMENT DE L'OFFRE TOURISTIQUE ET DES LOISIRS	Augmenter le réceptif en infrastructures touristiques et des loisirs	1. Nombre de sites touristiques aménagés et opérationnels 2. Nombre d'hôtels construits/réhabilités et exploités 3. Nombre d'infrastructures de loisirs construits et opérationnels	5 583 735	5 583 735	5 583 735	5 583 735
71	318	PROMOTION DU TOURISME ET DES LOISIRS	Attirer un grand nombre de visiteurs résidents et non-résidents.	1. Nombre de visiteurs internationaux accueillis 2. Nombre de visiteurs internes ayant visité la destination Cameroun	1 237 652	1 237 652	1 237 652	1 237 652
72	320	GOUVERNANCE ET APPUI INSTITUTIONNEL DANS LE SOUS SECTEUR TOURISME ET LOISIRS	Améliorer la coordination des services et assurer la bonne mise en œuvre des programmes.	Taux de réalisation des activités programmées et budgétisées	2 724 613	2 724 613	2 724 613	2 724 613
<b>CHAPITRE 25 - MINISTERE DES ENSEIGNEMENTS SECONDAIRES</b>					<b>365 289 828</b>	<b>365 289 828</b>	<b>365 211 530</b>	<b>365 211 530</b>
73	334	GOUVERNANCE ET APPUI INSTITUTIONNEL DANS LE SOUS SECTEUR ENSEIGNEMENTS SECONDAIRES	Améliorer la gouvernance et la gestion optimale des ressources	Taux de réalisation des activités programmées au MINESEC	29 049 500	29 049 500	29 049 500	29 049 500
74	333	INTENSIFICATION DE LA PROFESSIONNALISATION ET OPTIMISATION DE LA FORMATION DANS LE SOUS-SECTEUR DES ENSEIGNEMENTS SECONDAIRES	Adapter les formations à l'environnement socioéconomique	Nombre de filières professionnalisantes développées dans l'Enseignement Secondaire Technique et Professionnel	64 198 130	64 198 130	64 148 130	64 148 130
75	331	RENFORCEMENT DE L'ACCES A L'ENSEIGNEMENT SECONDAIRE	Accroître l'accès aux Enseignements Secondaires	Taux de transition du primaire au secondaire	63 910 398	63 910 398	63 882 100	63 882 100



N°	PROGRAMME		OBJECTIF	INDICATEUR	AE VOTE	AE MODIFIE	CP VOTE	CP MODIFIE
	CODE	LIBELLE						
76	332	AMELIORATION DE LA QUALITE DE L'EDUCATION ET DE LA VIE EN MILIEU SCOLAIRE DANS LE SOUS-SECTEUR DES SENSEIGNEMENTS SECONDAIRES	Améliorer la qualité des enseignements et des apprentissages	Taux d'achèvement du premier cycle	208 131 800	208 131 800	208 131 800	208 131 800
<b>CHAPITRE 26 - MINISTERE DE LA JEUNESSE ET DE L'EDUCATION CIVIQUE</b>					<b>15 945 857</b>	<b>15 945 857</b>	<b>15 605 000</b>	<b>15 605 000</b>
77	347	INSERTION SOCIO-ECONOMIQUE DES JEUNES	Contribuer à l'insertion sociale et économique des jeunes	1. Nombre de jeunes formés dans les structures d'encadrement du MINJEC en vue de leur insertion sociale et économique 2. Nombre de jeunes issus des structures d'encadrement du MINJEC et insérés dans le tissu économique	5 998 522	5 998 522	5 697 665	5 697 665
78	346	EDUCATION CIVIQUE ET INTEGRATION NATIONALE	Promouvoir la culture de la citoyenneté auprès des populations	1. Nombre de personnes formées aux valeurs citoyennes par les structures d'encadrement du MINJEC 2. Niveau de mise en œuvre du référentiel camerounais d'éducation civique et d'intégration nationale	5 572 125	5 572 125	5 572 125	5 572 125
79	348	GOUVERNANCE ET APPUI INSTITUTIONNEL AU MINISTERE DE LA JEUNESSE ET DE L'EDUCATION CIVIQUE	Améliorer la coordination des services et assurer la bonne mise en œuvre des programmes	Taux de réalisation des activités budgétisées au sein du ministère	4 375 210	4 375 210	4 335 210	4 335 210
<b>CHAPITRE 27 - MINISTERE DE LA DECENTRALISATION ET DU DEVELOPPEMENT LOCAL</b>						<b>11 476 667</b>		<b>11 476 667</b>
80	351	APPROFONDISSEMENT DU PROCESSUS DE DECENTRALISATION	Accélérer le processus de décentralisation	Taux de réalisation des actions inscrites dans la Stratégie Nationale de la Décentralisation.		7 660 667		7 660 667
81	352	PROMOTION DU DEVELOPPEMENT LOCAL	Accompagner et évaluer l'action des CTD en matière de développement local.	Nombre de CTD disposant et mettant en œuvre un Plan de développement Communal		1 108 000		1 108 000
82	350	GOUVERNANCE ET APPUI INSTITUTIONNEL AU MINISTERE DE LA DECENTRALISATION ET DU DEVELOPPEMENT LOCAL	Rendre opérationnel les services du Ministère de la Décentralisation et du Développement Local	Niveau d'opérationnalisation des services du ministère		2 708 000		2 708 000
<b>CHAPITRE 28 - MINISTERE DE L'ENVIRONNEMENT, DE LA PROTECTION DE LA NATURE ET DU DEVELOPPEMENT DURABLE</b>					<b>8 042 065</b>	<b>8 042 065</b>	<b>8 042 065</b>	<b>8 042 065</b>



N°	PROGRAMME		OBJECTIF	INDICATEUR	AE VOTE	AE MODIFIE	CP VOTE	CP MODIFIE
	CODE	LIBELLE						
83	361	LUTTE CONTRE LA DÉSERTIFICATION ET LES CHANGEMENTS CLIMATIQUES	Réduire la dégradation des terres et promouvoir les mesures de résilience, d'atténuation et d'adaptation aux changements climatiques	1. % de terres restaurées dans les espaces fortement dégradés dans la zone prioritaire N°1 Région de l'Extrême - Nord (1 116 700 ha)2. Nombre de bonnes pratiques de résilience, d'atténuation et d'adaptation mises en place ou renforcées et adoptées par les populations	2 273 855	2 273 855	2 273 855	2 273 855
84	362	GESTION DURABLE DE LA BIODIVERSITÉ	Restaurer les écosystèmes de mangroves et des plans d'eau dégradés	1. Superficie des mangroves restaurées 2. Superficie de plans d'eaux débarrassée de la Jacinthe d'eau	1 918 792	1 918 792	1 918 792	1 918 792
85	363	LUTTE CONTRE LES POLLUTIONS ET LES NUISANCES ET SUBSTANCES CHIMIQUES NOCIVES ET/OU DANGEREUSES	Réduire les pollutions et nuisances environnementales	Nombre d'installations inspectées	1 647 735	1 647 735	1 647 735	1 647 735
86	364	GOUVERNANCE ET APPUI INSTITUTIONNEL DU SOUS-SECTEUR ENVIRONNEMENT, PROTECTION DE LA NATURE ET DU DEVELOPPEMENT DURABLE	Améliorer la coordination des services et assurer la bonne mise en œuvre des programmes	Taux de mise en œuvre des activités budgétisées du MINEPDED	2 201 683	2 201 683	2 201 683	2 201 683
<b>CHAPITRE 29 - MINISTERE DES MINES, DE L'INDUSTRIE ET DU DEVELOPPEMENT TECHNOLOGIQUE</b>					<b>10 409 000</b>	<b>10 409 000</b>	<b>10 409 000</b>	<b>10 409 000</b>
87	379	GOUVERNANCE ET APPUI INSTITUTIONNEL DANS LE SOUS-SECTEUR MINES, INDUSTRIE ET DEVELOPPEMENT TECHNOLOGIQUE	Améliorer la coordination des services et assurer la bonne mise en œuvre des programmes du MINMIDT.	Taux de réalisation des activités budgétisées au sein du MINMIDT	3 502 077	3 502 077	3 502 077	3 502 077
88	376	VALORISATION DES RESSOURCES MINIERES ET GEOLOGIQUES	Accroître la contribution des ressources géologiques et minières hors pétrole au PIB	1. Revenus issus de la délivrance des titres miniers 2. Nombres de réserves minières certifiées	4 627 709	4 627 709	4 627 709	4 627 709
89	377	DIVERSIFICATION ET AMELIORATION DE LA COMPETITIVITE DES FILIERES INDUSTRIELLES	Transformer les matières premières agricoles, minières et forestières à travers le développement des filières industrielles	Evolution de l'Indice de production industrielle des principales filières de transformation	1 747 915	1 747 915	1 747 915	1 747 915
90	378	VALORISATION DES INVENTIONS, INNOVATIONS TECHNOLOGIQUES ET ACTIFS DE LA PROPRIETE INDUSTRIELLE	Accroître le nombre d'actifs de la propriété industrielle valorisés	Nombre d'actifs valorisés	531 299	531 299	531 299	531 299
<b>CHAPITRE 30 - MINISTERE DE L'AGRICULTURE ET DU DEVELOPPEMENT RURAL</b>					<b>87 262 945</b>	<b>87 262 945</b>	<b>86 612 945</b>	<b>86 612 945</b>
91	393	MODERNISATION DES INFRASTRUCTURES DU MONDE RURAL ET DE PRODUCTION	Améliorer les performances des facteurs fondamentaux de production et le cadre de vie en milieu rural	Proportion de la production issue des exploitations modernes et évolution du taux d'exode rural	21 453 500	21 453 500	21 253 500	21 253 500




(En milliers de F.CFA)

N°	PROGRAMME		OBJECTIF	INDICATEUR	AE VOTE	AE MODIFIE	CP VOTE	CP MODIFIE
	CODE	LIBELLE						
92	394	GESTION DURABLE DES RESSOURCES NATURELLES SPECIFIQUES A L'AGRICULTURE	Améliorer l'exploitation durable des terres arables dans le respect des contraintes environnementales	Pourcentage des superficies agricoles nationales utilisant des bonnes pratiques de la fertilité et respectant les contraintes environnementales	4 728 745	4 728 745	4 728 745	4 728 745
93	392	AMELIORATION DE LA PRODUCTIVITE ET DE LA COMPETITIVITE DES FILIERES AGRICOLES	Rendre le secteur agricole camerounais plus productif et compétitif et lui faire gagner des parts additionnelles sur les marchés	Contribution de l'agriculture à la croissance économique	41 671 110	41 671 110	41 671 110	41 671 110
94	391	GOVERNANCE ET APPUI INSTITUTIONNEL DANS LE SOUS SECTEUR AGRICULTURE ET DEVELOPPEMENT RURAL	Améliorer la coordination des services et assurer la bonne mise en œuvre des programmes du MINADER	Taux de réalisation des activités budgétisées au sein du Ministère de l'Agriculture et du Développement Rural	19 409 590	19 409 590	18 959 590	18 959 590
<b>CHAPITRE 31 - MINISTERE DE L'ELEVAGE, DES PECHEES ET DES INDUSTRIES ANIMALES</b>					<b>35 099 510</b>	<b>35 099 510</b>	<b>35 099 510</b>	<b>35 099 510</b>
95	406	DÉVELOPPEMENT DES PRODUCTIONS ET DES INDUSTRIES ANIMALES	Accroître la production des produits et denrées d'origine animale	Quantité de produits et denrées d'origines animales produites et transformées	19 293 610	19 293 610	19 293 610	19 293 610
96	407	AMELIORATION DE LA COUVERTURE SANITAIRE DES CHEPTELS ET DE LA LUTTE CONTRE LES ZONOSSES	Réduire l'impact des maladies animales sur la productivité des cheptels et améliorer la qualité sanitaire des denrées alimentaires d'origine animale et halieutique.	Taux de prévalence moyen des maladies animales	4 556 250	4 556 250	4 556 250	4 556 250
97	409	GOVERNANCE ET APPUI INSTITUTIONNEL DANS LE SOUS-SECTEUR ELEVAGE, PECHEES ET INDUSTRIES ANIMALES	Améliorer la coordination des services et assurer la bonne mise en œuvre des programmes au Ministère de l'Elevage, des Pêches et des Industries Animales (MINEPIA)	Taux de réalisation des activités budgétisées au sein du Ministère de l'Elevage, des Pêches et des Industries Animales (MINEPIA)	8 848 891	8 848 891	8 848 891	8 848 891
98	408	DEVELOPPEMENT DES PRODUCTIONS HALIEUTIQUES	Assurer une production croissante et durable des produits halieutiques	Quantité de produits halieutiques produits	2 400 759	2 400 759	2 400 759	2 400 759
<b>CHAPITRE 32 - MINISTERE DE L'EAU ET DE L'ENERGIE</b>					<b>155 039 937</b>	<b>155 039 937</b>	<b>145 486 500</b>	<b>145 486 500</b>
99	424	GOVERNANCE ET APPUI INSTITUTIONNEL DANS LE SOUS-SECTEUR EAU ET ENERGIE	Améliorer la coordination des services et assurer la bonne mise en œuvre des programmes au Ministère de l'Eau et de l'Energie	Taux de réalisation des activités budgétisées au sein du Ministère de l'Eau et de l'Energie (en %)	4 145 374	4 145 374	4 085 374	4 085 374
100	423	ACCES A L'EAU POTABLE ET A L'ASSAINISSEMENT LIQUIDE	Améliorer le taux d'accès à l'eau potable et aux infrastructures de base de l'assainissement liquide des ménages et des opérateurs économiques	1. Taux d'accès à l'eau potable (en %) 2. Taux d'accès à un assainissement individuel amélioré (en %)	34 831 390	34 831 390	34 147 646	34 147 646
101	421	OFFRE D'ENERGIE	Disposer d'une quantité suffisante d'énergie pour la population et les activités économiques	Quantité d'énergie disponible pour la consommation finale (en Tep)	91 907 008	91 907 008	84 907 008	84 907 008






N°	PROGRAMME		OBJECTIF	INDICATEUR	AE VOTE	AE MODIFIE	CP VOTE	CP MODIFIE
	CODE	LIBELLE						
102	422	ACCES A L'ENERGIE	Améliorer l'accès des ménages et des opérateurs économiques à l'énergie	1. Taux d'accès à l'électricité (en %) 2. Quantité de GPL mise à la consommation 3. Part des énergies renouvelables dans le mix énergétique disponible à la consommation (en %)	24 156 166	24 156 166	22 346 473	22 346 473
<b>CHAPITRE 33 - MINISTERE DES FORETS ET DE LA FAUNE</b>					<b>21 653 831</b>	<b>21 653 831</b>	<b>18 591 250</b>	<b>18 591 250</b>
103	961	AMENAGEMENT ET RENOUELEMENT DE LA RESSOURCE FORESTIERE	Gérer durablement les forêts	Recettes fiscales et parafiscales générées par la gestion durable des forêts	8 126 952	8 126 952	8 002 400	8 002 400
104	962	SÉCURISATION ET VALORISATION DES RESSOURCES FAUNIQUES ET DES AIRES PROTÉGÉES	Gérer durablement et valoriser la faune et les aires protégées.	Contribution aux recettes fiscales sous sectorielles	4 664 174	4 664 174	4 664 174	4 664 174
105	963	VALORISATION DES RESSOURCES FORESTIÈRES LIGNEUSES ET NON LIGNEUSES	Optimiser l'utilisation des ressources ligneuses et non ligneuses	Nombre d'emplois directs des filières bois et produits forestiers non ligneux.	5 514 129	5 514 129	2 576 100	2 576 100
106	960	GOUVERNANCE ET APPUI INSTITUTIONNEL DANS LE SOUS-SECTEUR FORET ET FAUNE	Accroître et améliorer les capacités institutionnelles, techniques et opérationnelles des acteurs au développement du sous-secteur forêt et faune	Taux de rendement dans la mise en œuvre des activités du sous-secteur	3 348 576	3 348 576	3 348 576	3 348 576
<b>CHAPITRE 35 - MINISTERE DE L'EMPLOI ET DE LA FORMATION PROFESSIONNELLE</b>					<b>22 188 458</b>	<b>22 188 458</b>	<b>20 723 483</b>	<b>20 723 483</b>
107	452	PROMOTION DE L'EMPLOI DECENT	Promouvoir l'emploi décent pour la population active	Nombre d'emplois créés et recensés par an	1 842 007	1 842 007	1 842 007	1 842 007
108	453	DEVELOPPEMENT DE LA FORMATION PROFESSIONNELLE	Accroître l'employabilité de la population active en adéquation avec les besoins du système productif	Nombre d'apprenants encadrés dans le cadre d'une formation professionnelle	14 587 764	14 587 764	14 522 764	14 522 764
109	454	GOUVERNANCE ET APPUI INSTITUTIONNEL DANS LE SOUS SECTEUR EMPLOI ET FORMATION PROFESSIONNELLE	Améliorer la coordination des services et assurer la bonne mise en oeuvre des programmes	Taux de réalisation des activités programmées et budgétisées	5 758 687	5 758 687	4 358 712	4 358 712
<b>CHAPITRE 36 - MINISTERE DES TRAVAUX PUBLICS</b>					<b>386 421 470</b>	<b>386 421 470</b>	<b>326 269 000</b>	<b>326 269 000</b>
110	467	CONSTRUCTION DES ROUTES ET AUTRES INFRASTRUCTURES	Développer les infrastructures routières et de franchissement	1. Densité du réseau routier bitumé pour 1000 habitants 2. % des grands projets de construction des autres infrastructures respectant l'itinéraire technique	254 413 590	254 413 590	200 339 585	200 339 585



N°	PROGRAMME		OBJECTIF	INDICATEUR	AE VOTE	AE MODIFIE	CP VOTE	CP MODIFIE
	CODE	LIBELLE						
111	468	REHABILITATION, MAINTENANCE ET ENTRETIEN DES ROUTES ET AUTRES INFRASTRUCTURES	Améliorer l'état des infrastructures	1. Linéaire du réseau bitumé réhabilité 2. % du réseau routier en bon état 3. % des grands projets de réhabilitation / entretien des autres infrastructures respectant l'itinéraire technique	103 580 198	103 580 198	102 296 733	102 296 733
112	469	REALISATION DES ETUDES TECHNIQUES DES INFRASTRUCTURES	Améliorer la qualité des études en vue d'optimiser le coût et la qualité des travaux d'infrastructures	1. % des projets d'études réalisés dans les délais avec moins de 10% d'avenants 2. % des études réalisées dans les délais et respectant l'itinéraire technique	14 529 766	14 529 766	9 804 766	9 804 766
113	470	GOVERNANCE ET APPUI INSTITUTIONNEL	Optimiser les prestations réalisées	Taux de réalisation des programmes opérationnels du MINTP	13 897 915	13 897 915	13 827 915	13 827 915
<b>CHAPITRE 37 - MINISTERE DES DOMAINES, DU CADASTRE ET DES AFFAIRES FONCIERES</b>					<b>19 416 577</b>	<b>19 416 577</b>	<b>18 550 500</b>	<b>18 550 500</b>
114	481	MODERNISATION DU CADASTRE	Maîtriser l'espace territorial national en vue de contribuer à l'amélioration de la gestion domaniale et le climat des affaires	Taux de modernisation du cadastre	5 350 388	5 350 388	4 964 311	4 964 311
115	482	PROTECTION ET DEVELOPPEMENT DU PATRIMOINE DE L'ETAT	Améliorer la gouvernance du patrimoine de l'Etat	1. Proportion des bâtiments administratifs estampillés 2. Nombre de bâtiments administratifs réhabilités	7 397 713	7 397 713	7 277 713	7 277 713
116	483	CONSTITUTION DES RESERVES FONCIERES ET LOTISSEMENTS DES TERRAINS DOMANIAUX	Disposer des réserves foncières en vue de contribuer au développement de l'agro-industrie, des infrastructures et de l'habitat social	1. Proportion d'hectares sécurisés 2. Proportion de parcelles produites 3. Proportion de conservations foncières informatisées	2 675 011	2 675 011	2 675 011	2 675 011
117	484	GOVERNANCE ET APPUI INSTITUTIONNEL DU SOUS-SECTEUR DOMAINES, CADASTRE ET AFFAIRES FONCIERES	Améliorer la coordination des services et assurer la bonne mise en œuvre des programmes	Taux de réalisation des activités budgétisées au sein du MINDCAF	3 993 465	3 993 465	3 633 465	3 633 465
<b>CHAPITRE 38 - MINISTERE DE L'HABITAT ET DU DEVELOPPEMENT URBAIN</b>					<b>109 954 583</b>	<b>109 954 583</b>	<b>92 070 000</b>	<b>92 070 000</b>
118	499	GOVERNANCE ET APPUI INSTITUTIONNEL DU SOUS-SECTEUR URBAIN	Améliorer la coordination des services et assurer la bonne mise en œuvre des programmes du MINHDU	Taux de réalisation des activités budgétisées du Programme	7 790 354	7 790 354	7 356 054	7 356 054
119	496	DEVELOPPEMENT DE L'HABITAT	Rationaliser l'occupation de l'espace urbain et réduire de façon significative la proportion de l'habitat indécemment en milieu urbain	Nombre de ménage supplémentaire ayant accès à un habitat décent	43 876 846	43 876 846	39 927 651	39 927 651




N°	PROGRAMME		OBJECTIF	INDICATEUR	AE VOTE	AE MODIFIE	CP VOTE	CP MODIFIE
	CODE	LIBELLE						
120	497	AMELIORATION DE L'ENVIRONNEMENT URBAIN	Assainir et embellir l'espace urbain et asseoir une bonne gouvernance urbaine	Nombre de ménages supplémentaires ayant accès à un système d'assainissement, linéaire de drains construits, nombre de jeunes formés aux métiers urbains, nombre de stations d'épurations construites ou réhabilitées, nombre de plateformes fonctionnelles.	19 597 799	19 597 799	18 481 543	18 481 543
121	498	DÉVELOPPEMENT DES INFRASTRUCTURES DE TRANSPORT URBAIN (PDITU)	Améliorer la mobilité urbaine	Linéaire de voirie urbaine construite/réhabilitée /entretenu	38 689 584	38 689 584	26 304 752	26 304 752
<b>CHAPITRE 39 - MINISTERE DES PETITES ET MOYENNES ENTREPRISES, DE L'ECONOMIE SOCIALE ET DE L'ARTISANAT</b>					<b>11 010 719</b>	<b>11 010 719</b>	<b>11 010 719</b>	<b>11 010 719</b>
122	511	PROMOTION DE L'INITIATIVE PRIVEE ET AMÉLIORATION DE LA COMPÉTITIVITÉ DES PME	Densifier et garantir la compétitivité du tissu des PME camerounaises	1. Proportion de PME mises à niveau 2. Taux d'accroissement du chiffre d'affaires des PME mises à niveau 3. Taux d'accroissement des PME	3 466 761	3 466 761	3 466 761	3 466 761
123	513	PROMOTION DE L'ECONOMIE SOCIALE ET DE L'ARTISANAT	Organiser les secteurs de l'Economie Sociale et de l'artisanat et améliorer leurs performances.	Nombre d'Organisation de l'Economie Sociale et des artisans mis à niveau	3 585 200	3 585 200	3 585 200	3 585 200
124	514	GOVERNANCE ET APPUI INSTITUTIONNEL DU SOUS-SECTEUR DES PETITES ET MOYENNES ENTREPRISES, DE L'ECONOMIE SOCIALE ET DE L'ARTISANAT	Améliorer la coordination des services et assurer la bonne mise en œuvre des programmes au MINPMEESA.	Niveau de réalisation des programmes du MINPMEESA.	3 958 758	3 958 758	3 958 758	3 958 758
<b>CHAPITRE 40 - MINISTERE DE LA SANTE PUBLIQUE</b>					<b>178 319 678</b>	<b>178 319 678</b>	<b>175 239 590</b>	<b>175 239 590</b>
125	530	GOVERNANCE ET APPUI INSTITUTIONNEL DANS LE SECTEUR SANTE	Améliorer la coordination des services et assurer la bonne mise en œuvre des programmes Opérationnels du MINSANTE	1. Taux de réalisation des activités budgétisées au sein du MINSANTE 2. Pourcentage de structures sanitaires publiques disposant d'au moins 50 % de personnels selon les normes.	40 306 817	40 306 817	39 308 017	39 308 017
126	531	PRISE EN CHARGE DES CAS	Réduire la létalité hospitalière et communautaire des maladies prioritaires transmissibles, non-transmissibles, ainsi que la mortalité maternelle et infanto-juvénile	1. Pourcentage des patients mis sous TARV 2. Taux d'accouchement assisté au sein d'une FOSA 3. Taux de mortalité péri opératoire dans les hôpitaux de 1ère, 2ème, 3ème et 4ème catégorie.	74 722 558	74 722 558	72 641 271	72 641 271


PRESIDENCE DE LA REPUBLIQUE  
 PRESIDENCY OF THE REPUBLIC  
 SECRETARIAT GENERAL  
 SERVICE DU FICHIER LEGISLATIF ET REGLEMENTAIRE  
 LEGISLATIVE AND STATUTORY AFFAIRS CARD INDEX SERVICE  
 COPIE CERTIFIEE CONFORME  
 CERTIFIED TRUE COPY

N°	PROGRAMME		OBJECTIF	INDICATEUR	AE VOTE	AE MODIFIE	CP VOTE	CP MODIFIE
	CODE	LIBELLE						
127	527	PREVENTION DE LA MALADIE	Améliorer la couverture des interventions de prévention de la maladie	1. Taux de couverture vaccinale en PENTA 32. Pourcentage des ménages ayant accès /possédant au moins une MILDA3. Pourcentage des femmes enceintes infectées par le VIH recevant un traitement ARV (pour réduire la TME pendant la grossesse et l'accouchement au cours des 12 derniers mois)	53 187 354	53 187 354	53 187 354	53 187 354
128	528	PROMOTION DE LA SANTE	Agir sur les déterminants de la santé et donner aux individus les moyens de maîtriser et d'améliorer leur état de santé	1. Taux de malnutrition aigu global chez les enfants de moins de 5 ans 2. Pourcentage des DS dont les ménages disposent des toilettes améliorées	10 102 949	10 102 949	10 102 949	10 102 949
<b>CHAPITRE 41 - MINISTERE DU TRAVAIL ET DE LA SECURITE SOCIALE</b>					<b>4 752 000</b>	<b>4 752 000</b>	<b>4 752 000</b>	<b>4 752 000</b>
129	541	PROMOTION DE LA SÉCURITÉ SOCIALE POUR LE PLUS GRAND NOMBRE	Améliorer la couverture et le fonctionnement du système de sécurité sociale en vigueur au Cameroun	Proportion de la population active intégrée dans le système de sécurité sociale	176 000	176 000	176 000	176 000
130	542	AMELIORATION DE LA PROTECTION DU TRAVAIL	Promouvoir le travail décent dans tous les secteurs d'activité	Proportion des travailleurs dont les entreprises appliquent les principes du travail décent	1 773 356	1 773 356	1 773 356	1 773 356
131	543	GOUVERNANCE ET APPUI INSTITUTIONNEL DU SOUS-SECTEUR TRAVAIL ET SECURITE SOCIALE	Améliorer la coordination des services et assurer la bonne mise en œuvre des programmes du Ministère du Travail et de la Sécurité Sociale	Taux de réalisation des activités budgétisées au sein du MINTSS	2 802 644	2 802 644	2 802 644	2 802 644
<b>CHAPITRE 42 - MINISTERE DES AFFAIRES SOCIALES</b>					<b>8 200 000</b>	<b>8 200 000</b>	<b>7 759 000</b>	<b>7 759 000</b>
132	570	GOUVERNANCE ET APPUI INSTITUTIONNEL DANS LE SOUS SECTEUR DES AFFAIRES SOCIALES	Améliorer la coordination des services et assurer la bonne mise en œuvre des programmes au MINAS	Taux de réalisation des activités budgétisées au sein du MINAS	3 048 906	3 048 906	3 048 906	3 048 906
133	557	PROTECTION SOCIALE DES PERSONNES SOCIALEMENT VULNERABLES	Renforcer la protection sociale des Personnes Socialement Vulnérables	1. Nombre de Personnes Socialement Vulnérables bénéficiaires des mesures de protection en milieu institutionnel public et privé 2. Proportion de personnes exposées aux actions de sensibilisation et d'éducation	3 427 697	3 427 697	3 016 697	3 016 697
134	559	SOLIDARITE NATIONALE ET JUSTICE SOCIALE	Assurer la réinsertion sociale et économique des personnes socialement vulnérables.	Nombre de personnes vulnérables socialement insérées ou réinsérées et économiquement autonomes.	1 723 397	1 723 397	1 693 397	1 693 397
<b>CHAPITRE 43 - MINISTERE DE LA PROMOTION DE LA FEMME ET DE LA FAMILLE</b>					<b>6 072 000</b>	<b>6 072 000</b>	<b>6 072 000</b>	<b>6 072 000</b>

N°	PROGRAMME		OBJECTIF	INDICATEUR	AE VOTE	AE MODIFIE	CP VOTE	CP MODIFIE
	CODE	LIBELLE						
135	575	PROMOTION DE LA FEMME ET DU GENRE	Contribuer à l'amélioration de la situation de la femme dans tous les secteurs de la vie nationale	- taux de prévalence des violences faites aux femmes - taux de représentation des femmes dans les postes de prise de décision - nombre de femmes et filles formées	3 019 546	3 019 546	3 019 546	3 019 546
136	573	DEVELOPPEMENT DE LA FAMILLE ET PROTECTION DES DROITS DE L'ENFANT	Contribuer au développement et au renforcement de la stabilité de la famille	Proportion de familles stabilisées	989 714	989 714	989 714	989 714
137	574	APPUI INSTITUTIONNEL ET GOUVERNANCE	Renforcer la gouvernance et les capacités institutionnelles	Taux de réalisation des activités budgétisées	2 062 740	2 062 740	2 062 740	2 062 740
<b>CHAPITRE 45 - MINISTERE DES POSTES ET TELECOMMUNICATIONS</b>					<b>46 845 000</b>	<b>46 845 000</b>	<b>46 845 000</b>	<b>46 845 000</b>
138	586	DENSIFICATION DU RESEAU ET AMELIORATION DE LA COUVERTURE POSTALE NATIONALE	Etendre et optimiser le réseau postal national	1. Nombre de points de contacts postaux ayant une connexion internet haut débit 2. Nombre de points de contacts postaux fonctionnels	1 503 763	1 503 763	1 503 763	1 503 763
139	587	DEVELOPPEMENT ET OPTIMISATION DES RESEAUX ET SERVICES DE TELECOMMUNICATIONS	Accroître l'accès qualitatif, quantitatif et à moindre coût aux services de communications électroniques sur l'ensemble du territoire national	Indice de développement des TIC	42 213 534	42 213 534	42 213 534	42 213 534
140	588	GOUVERNANCE ET APPUI INSTITUTIONNEL DANS LE SOUS-SECTEUR DES POSTES ET TELECOMMUNICATIONS	Améliorer le cadre de travail de l'Administration et les performances du service public	Taux de réalisation du plan d'actions du Ministère	3 127 703	3 127 703	3 127 703	3 127 703
<b>CHAPITRE 46 - MINISTERE DES TRANSPORTS</b>					<b>8 181 800</b>	<b>8 181 800</b>	<b>7 840 000</b>	<b>7 840 000</b>
141	607	DEVELOPPEMENT ET REHABILITATION DES INFRASTRUCTURES DE BASE	Améliorer les conditions et coûts de transport, et accroître la mobilité	Nombre d'infrastructures réhabilitées et/ou construites	3 294 354	3 294 354	3 294 354	3 294 354
142	602	AMELIORATION DU SYSTEME DE SURETE ET DE SECURITE DES DIFFERENTS MODES DE TRANSPORT	Augmenter le niveau de sécurité et sûreté des infrastructures de transport	Nombre d'infrastructures certifiées aux normes et standards de l'OACI	1 554 876	1 554 876	1 554 876	1 554 876
143	604	Développement et réhabilitation du réseau météorologique national	Fournir des informations météorologiques sûres et fiables de façon continue	Taux de production de l'information météorologique sur le territoire national	780 098	780 098	680 098	680 098
144	603	GOUVERNANCE ET APPUI INSTITUTIONNEL DU SOUS-SECTEUR TRANSPORT	Améliorer la coordination des services et assurer la bonne mise en œuvre des programmes au Ministère des Transports	Taux de réalisation du plan d'action	2 552 471	2 552 471	2 310 671	2 310 671
<b>CHAPITRE 49 - CONSEIL CONSTITUTIONNEL</b>						<b>2 500 000</b>		<b>2 500 000</b>
145	615	GOUVERNANCE ET APPUI INSTITUTIONNEL DU CONSEIL CONSTITUTIONNEL	Assurer l'opérationnalisation et la coordination des services du Conseil Constitutionnel	Taux de réalisation des activités budgétisées au sein du Conseil constitutionnel		2 500 000		2 500 000
<b>CHAPITRE 50 - MINISTERE DE LA FONCTION PUBLIQUE ET DE LA REFORME ADMINISTRATIVE</b>					<b>13 277 000</b>	<b>13 277 000</b>	<b>13 277 000</b>	<b>13 277 000</b>



N°	PROGRAMME		OBJECTIF	INDICATEUR	AE VOTE	AE MODIFIE	CP VOTE	CP MODIFIE
	CODE	LIBELLE						
146	616	AMELIORATION DE LA GESTION DES RESSOURCES HUMAINES DE L'ETAT	Optimiser la gestion des ressources humaines de l'Etat.	Nombre d'Administrations disposant et utilisant les outils de gestion des Ressources Humaines de l'Etat	755 900	755 900	755 900	755 900
147	617	APPROFONDISSEMENT DE LA REFORME ADMINISTRATIVE	Contribuer à accroître la performance des services publics.	Niveau d'implémentation de la réforme administrative	306 400	306 400	306 400	306 400
148	618	GOUVERNANCE ET APPUI INSTITUTIONNEL DU MINISTERE DE LA FONCTION PUBLIQUE ET DE LA REFORME ADMINISTRATIVE	Améliorer la coordination des Services et assurer la bonne mise en œuvre des programmes du MINFOPRA.	Taux de réalisation des activités budgétisées	12 214 700	12 214 700	12 214 700	12 214 700
<b>CHAPITRE 51 - ELECTIONS CAMEROON</b>					<b>9 476 000</b>	<b>9 476 000</b>	<b>9 476 000</b>	<b>9 476 000</b>
149	631	COORDINATION ET PILOTAGE DES ELECTIONS AU CAMEROUN	Assurer le bon déroulement des élections au Cameroun	Taux d'inscription aux élections	9 476 000	9 476 000	9 476 000	9 476 000
<b>CHAPITRE 52 - COMMISSION NATIONALE DES DROITS DE L'HOMME ET DES LIBERTES</b>					<b>1 155 000</b>	<b>1 155 000</b>	<b>1 155 000</b>	<b>1 155 000</b>
150	646	COORDINATION ET PILOTAGE DE LA CNDHL	Assurer le respect des droits des citoyens	Nombre d'interventions de la CNDHL	1 155 000	1 155 000	1 155 000	1 155 000
<b>CHAPITRE 53 – SENAT</b>					<b>14 991 000</b>	<b>14 991 000</b>	<b>14 991 000</b>	<b>14 991 000</b>
151	716	Renforcement du processus législatif	Améliorer la qualité des lois votées	Niveau de contribution au processus législatif	4 872 180	4 872 180	4 872 180	4 872 180
152	717	Contribution à la consolidation du contrôle parlementaire de l'action gouvernementale	Veiller au développement équilibré des Collectivités Territoriales Décentralisées	Volume global du financement public accordé aux Collectivités Territoriales Décentralisées des zones rurales	3 329 820	3 329 820	3 329 820	3 329 820
153	718	Gouvernance et appui institutionnel du Sénat	Appuyer la mise en œuvre des programmes opérationnels	Taux global de réalisation des actions programmées	6 789 000	6 789 000	6 789 000	6 789 000
<b>CHAPITRE 54 - COMMISSION NATIONALE POUR LA PROMOTION DU BILINGUISME ET DU MULTICULTURALISME</b>					<b>3 400 000</b>	<b>3 400 000</b>	<b>3 400 000</b>	<b>3 400 000</b>
154	735	GOUVERNANCE ET APPUI INSTITUTIONNEL DE LA COMMISSION NATIONALE POUR LA PROMOTION DU BILINGUISME ET DU MULTICULTURALISME	Améliorer la coordination des services et assurer la bonne mise en œuvre des programmes	Taux de réalisation des activités budgétisées au sein de la Commission	3 400 000	3 400 000	3 400 000	3 400 000
<b>CHAPITRE 55 - PENSIONS</b>					<b>209 000 000</b>	<b>209 000 000</b>	<b>209 000 000</b>	<b>209 000 000</b>
155	661	PENSIONS	Assurer le paiement des allocations de retraite	Taux de paiement	209 000 000	209 000 000	209 000 000	209 000 000
<b>CHAPITRE 56 - DETTE PUBLIQUE EXTERIEURE</b>					<b>357 000 000</b>	<b>343 000 000</b>	<b>357 000 000</b>	<b>343 000 000</b>
156	667	REMBOURSEMENT DE LA DETTE PUBLIQUE EXTERIEURE	Honorer les engagements de l'Etat vis-à-vis des bailleurs	Taux de paiement	357 000 000	343 000 000	357 000 000	343 000 000
<b>CHAPITRE 57 - DETTE PUBLIQUE INTERIEURE</b>					<b>670 000 000</b>	<b>713 000 000</b>	<b>670 000 000</b>	<b>713 000 000</b>
157	673	REMBOURSEMENT DE LA DETTE PUBLIQUE INTERIEURE	Honorer les engagements de l'Etat vis-à-vis des résidents	Taux de paiement	670 000 000	713 000 000	670 000 000	713 000 000
<b>CHAPITRE 60 - SUBVENTIONS ET CONTRIBUTIONS</b>					<b>148 140 000</b>	<b>245 140 000</b>	<b>148 140 000</b>	<b>245 140 000</b>
158	679	SUBVENTIONS ET CONTRIBUTIONS	Contribuer au bon fonctionnement des organismes et établissements publics	Taux de réalisation des contributions attendu	148 140 000	245 140 000	148 140 000	245 140 000
<b>CHAPITRE 65 - DEPENSES COMMUNES</b>					<b>268 960 000</b>	<b>314 960 000</b>	<b>268 960 000</b>	<b>314 960 000</b>



(En milliers de F.CFA)


N°	PROGRAMME		OBJECTIF	INDICATEUR	AE VOTE	AE MODIFIE	CP VOTE	CP MODIFIE
	CODE	LIBELLE						
159	685	DEPENSES COMMUNES DE FONCTIONNEMENT	Couvrir les charges non réparties de l'Etat en fonctionnement	Taux de couverture des charges non réparties en fonctionnement	268 960 005	314 960 006	268 960 005	314 960 006
<b>CHAPITRE 92 - PARTICIPATIONS</b>					<b>27 000 000</b>	<b>27 000 000</b>	<b>27 000 000</b>	<b>27 000 000</b>
160	697	PARTICIPATION DE L'ETAT DANS LES ENTREPRISES PARAPUBLIQUES ET PRIVEES	Couvrir les prises de participation de l'Etat	Taux de couverture des participations attendues de l'Etat	27 000 000	27 000 000	27 000 000	27 000 000
<b>CHAPITRE 93 - REHABILITATION/RESTRUCTURATION</b>					<b>10 000 000</b>	<b>10 000 000</b>	<b>10 000 000</b>	<b>10 000 000</b>
161	703	REHABILITATION ET RESTRUCTURATION DES ENTREPRISES PUBLIQUES	Assurer la réhabilitation et la restructuration des sociétés de l'Etat	Proportion d'entreprises restructurées ou réhabilitées	10 000 000	10 000 000	10 000 000	10 000 000
<b>CHAPITRE 94 - INTERVENTIONS EN INVESTISSEMENTS</b>					<b>228 719 000</b>	<b>228 719 000</b>	<b>228 719 000</b>	<b>228 719 000</b>
162	709	INTERVENTIONS EN INVESTISSEMENT	Assurer la disponibilité des fonds de contrepartie et couvrir les autres charges non réparties de l'Etat en investissement	Taux de couverture des charges non réparties en investissement	230 219 000	228 719 000	230 219 000	228 719 000
<b>CHAPITRE 95 - REPORT</b>					<b>10 000 000</b>	<b>10 000 000</b>	<b>10 000 000</b>	<b>10 000 000</b>
163	715	PRISE EN CHARGE DES REPORTS DE CREDITS	Gérer efficacement les crédits reportés	Taux de couverture des reports	10 000 000	10 000 000	10 000 000	10 000 000
<b>TOTAL 2018</b>					<b>4 637 451 758</b>	<b>4 813 451 758</b>	<b>4 513 500 000</b>	<b>4 689 500 000</b>

**CHAPITRE VIII**  
**AUTORISATIONS D'ENGAGEMENT ET CREDITS**  
**DE PAIEMENT PAR CHAPITRE**

**ARTICLE TRENTE-SEPTIEME.- (nouveau)** Les montants des autorisations d'engagement et des crédits de paiement des chapitres sont fixés comme suit :


(En milliers de F.CFA)

CHAPITRE	AE VOTE	AE MODIFIE	CP VOTE	CP MODIFIE
CHAPITRE 01 - PRESIDENCE DE LA REPUBLIQUE	46 721 000	46 721 000	46 721 000	46 721 000
CHAPITRE 02 - SERVICES RATTACHES A LA PRESIDENCE	7 525 000	7 525 000	7 525 000	7 525 000
CHAPITRE 03 - ASSEMBLEE NATIONALE	20 224 000	20 224 000	20 224 000	20 224 000
CHAPITRE 04 - SERVICES DU PREMIER MINISTRE	25 153 360	25 153 360	15 287 000	15 287 000
CHAPITRE 05 - CONSEIL ECONOMIQUE ET SOCIAL	1 436 000	1 436 000	1 436 000	1 436 000
CHAPITRE 06 - MINISTERE DES RELATIONS EXTERIEURES	35 024 000	35 024 000	35 024 000	35 024 000
CHAPITRE 07 - MINISTERE DE L'ADMINISTRATION TERRITORIALE	40 315 481	31 838 814	39 048 667	30 572 000
CHAPITRE 08 - MINISTERE DE LA JUSTICE	65 501 000	65 501 000	63 454 000	63 454 000
CHAPITRE 09 - COUR SUPREME	3 336 000	3 336 000	3 336 000	3 336 000



(En milliers de F.CFA)


CHAPITRE	AE VOTE	AE MODIFIE	CP VOTE	CP MODIFIE
CHAPITRE 10 - MINISTERE DES MARCHES PUBLICS	17 189 000	17 189 000	17 189 000	17 189 000
CHAPITRE 11 - CONTROLE SUPERIEUR DE L'ETAT	6 262 000	6 262 000	5 382 000	5 382 000
CHAPITRE 12 - DELEGATION GENERALE A LA SURETE NATIONALE	84 249 963	84 249 963	83 947 000	83 947 000
CHAPITRE 13 - MINISTERE DE LA DEFENSE	240 267 510	240 267 510	238 910 000	238 910 000
CHAPITRE 14 - MINISTERE DES ARTS ET DE LA CULTURE	4 580 989	4 580 989	4 580 989	4 580 989
CHAPITRE 15 - MINISTERE DE L'EDUCATION DE BASE	211 020 399	211 020 399	210 553 399	210 553 399
CHAPITRE 16 - MINISTERE DES SPORTS ET DE L'EDUCATION PHYSIQUE	146 121 294	146 121 294	146 017 000	146 017 000
CHAPITRE 17 - MINISTERE DE LA COMMUNICATION	4 390 000	4 390 000	4 390 000	4 390 000
CHAPITRE 18 - MINISTERE DE L'ENSEIGNEMENT SUPERIEUR	64 329 381	64 329 381	61 401 000	61 401 000
CHAPITRE 19 - MINISTERE DE LA RECHERCHE SCIENTIFIQUE ET DE L'INNOVATION	10 300 000	10 300 000	10 300 000	10 300 000
CHAPITRE 20 - MINISTERE DES FINANCES	62 025 293	62 025 293	57 676 293	57 676 293
CHAPITRE 21 - MINISTERE DU COMMERCE	8 938 877	8 938 877	8 766 000	8 766 000
CHAPITRE 22 - MINISTERE DE L'ECONOMIE, DE LA PLANIFICATION ET DE L'AMENAGEMENT DU TERRITOIRE	50 271 949	50 271 949	47 978 554	47 978 554
CHAPITRE 23 - MINISTERE DU TOURISME ET DES LOISIRS	9 546 000	9 546 000	9 546 000	9 546 000
CHAPITRE 25 - MINISTERE DES ENSEIGNEMENTS SECONDAIRES	365 289 828	365 289 828	365 211 530	365 211 530
CHAPITRE 26 - MINISTERE DE LA JEUNESSE ET DE L'EDUCATION CIVIQUE	15 945 857	15 945 857	15 605 000	15 605 000
CHAPITRE 27 - MINISTERE DE LA DECENTRALISATION ET DU DEVELOPPEMENT LOCAL	0	11 476 667	0	11 476 667
CHAPITRE 28 - MINISTERE DE L'ENVIRONNEMENT, DE LA PROTECTION DE LA NATURE ET DU DEVELOPPEMENT DURABLE	8 042 065	8 042 065	8 042 065	8 042 065
CHAPITRE 29 - MINISTERE DES MINES, DE L'INDUSTRIE ET DU DEVELOPPEMENT TECHNOLOGIQUE	10 409 000	10 409 000	10 409 000	10 409 000
CHAPITRE 30 - MINISTERE DE L'AGRICULTURE ET DU DEVELOPPEMENT RURAL	87 262 945	87 262 945	86 612 945	86 612 945
CHAPITRE 31 - MINISTERE DE L'ELEVAGE, DES PECHEES ET DES INDUSTRIES ANIMALES	35 099 510	35 099 510	35 099 510	35 099 510
CHAPITRE 32 - MINISTERE DE L'EAU ET DE L'ENERGIE	155 039 937	155 039 937	145 486 500	145 486 500
CHAPITRE 33 - MINISTERE DES FORETS ET DE LA FAUNE	21 653 831	21 653 831	18 591 250	18 591 250
CHAPITRE 35 - MINISTERE DE L'EMPLOI ET DE LA FORMATION PROFESSIONNELLE	22 188 458	22 188 458	20 723 483	20 723 483





(En milliers de F.CFA)

CHAPITRE	AE VOTE	AE MODIFIE	CP VOTE	CP MODIFIE
CHAPITRE 36 - MINISTERE DES TRAVAUX PUBLICS	386 421 470	386 421 470	326 269 000	326 269 000
CHAPITRE 37 - MINISTERE DES DOMAINES, DU CADASTRE ET DES AFFAIRES FONCIERES	19 416 577	19 416 577	18 550 500	18 550 500
CHAPITRE 38 - MINISTERE DE L'HABITAT ET DU DEVELOPPEMENT URBAIN	109 954 583	109 954 583	92 070 000	92 070 000
CHAPITRE 39 - MINISTERE DES PETITES ET MOYENNES ENTREPRISES, DE L'ECONOMIE SOCIALE ET DE L'ARTISANAT	11 010 719	11 010 719	11 010 719	11 010 719
CHAPITRE 40 - MINISTERE DE LA SANTE PUBLIQUE	178 319 678	178 319 678	175 239 590	175 239 590
CHAPITRE 41 - MINISTERE DU TRAVAIL ET DE LA SECURITE SOCIALE	4 752 000	4 752 000	4 752 000	4 752 000
CHAPITRE 42 - MINISTERE DES AFFAIRES SOCIALES	8 200 000	8 200 000	7 759 000	7 759 000
CHAPITRE 43 - MINISTERE DE LA PROMOTION DE LA FEMME ET DE LA FAMILLE	6 072 000	6 072 000	6 072 000	6 072 000
CHAPITRE 45 - MINISTERE DES POSTES ET TELECOMMUNICATIONS	46 845 000	46 845 000	46 845 000	46 845 000
CHAPITRE 46 - MINISTERE DES TRANSPORTS	8 181 800	8 181 800	7 840 000	7 840 000
CHAPITRE 49 - CONSEIL CONSTITUTIONNEL	0	2 500 000	0	2 500 000
CHAPITRE 50 - MINISTERE DE LA FONCTION PUBLIQUE ET DE LA REFORME ADMINISTRATIVE	13 277 000	13 277 000	13 277 000	13 277 000
CHAPITRE 51 - ELECTIONS CAMEROON	9 476 000	9 476 000	9 476 000	9 476 000
CHAPITRE 52 - COMMISSION NATIONALE DES DROITS DE L'HOMME ET DES LIBERTES	1 155 000	1 155 000	1 155 000	1 155 000
CHAPITRE 53 - SENAT	14 991 000	14 991 000	14 991 000	14 991 000
CHAPITRE 54 - COMMISSION NATIONALE POUR LA PROMOTION DU BILINGUISME ET DU MULTICULTURALISME	3 400 000	3 400 000	3 400 000	3 400 000
CHAPITRE 55 - PENSIONS	209 000 000	209 000 000	209 000 000	209 000 000
CHAPITRE 56 - DETTE PUBLIQUE EXTERIEURE	357 000 000	343 000 000	357 000 000	343 000 000
CHAPITRE 57 - DETTE PUBLIQUE INTERIEURE	670 000 000	713 000 000	670 000 000	713 000 000
CHAPITRE 60 - SUBVENTIONS ET CONTRIBUTIONS	148 140 000	245 140 000	148 140 000	245 140 000
CHAPITRE 65 - DEPENSES COMMUNES	268 960 000	314 960 006	268 960 000	314 960 006
CHAPITRE 92 - PARTICIPATIONS	27 000 000	27 000 000	27 000 000	27 000 000
CHAPITRE 93 - REHABILITATION/RESTRUCTURATION	10 000 000	10 000 000	10 000 000	10 000 000
CHAPITRE 94 - INTERVENTIONS EN INVESTISSEMENTS	230 219 000	228 719 000	230 219 000	228 719 000
CHAPITRE 95 - REPORT	10 000 000	10 000 000	10 000 000	10 000 000



(En milliers de F.CFA)

CHAPITRE	AE VOTE	AE MODIFIE	CP VOTE	CP MODIFIE
TOTAL 2018	4 637 451 754	4 813 451 760	4 513 500 000	4 689 500 000

➤

Le reste sans changement.

**ARTICLE 2.-** La présente ordonnance abroge les dispositions de l'ordonnance n° 2018/001 du 09 avril 2018 modifiant et complétant certaines dispositions de la loi n° 2017/021 du 20 décembre 2017 portant loi de finances de la République du Cameroun pour l'exercice 2018.

**ARTICLE 3.-** La présente ordonnance sera enregistrée, publiée suivant la procédure d'urgence, puis insérée au Journal Officiel en français et en anglais. /-

Yaoundé, le 04 JUIN 2018

LE PRÉSIDENT DE LA REPUBLIQUE,

